



第七届MKM药师职业技能大赛

参赛选手操作手册

目录





1.报名-注意事项

- ◆ 参赛选手报名操作流程，须领队完成队伍创建后参赛选手方可报名
- ◆ 两名选手全部报名后，领队才能提交团队报名

加入队伍

方式一：成员扫描领队分享的二维码，填写个人真实信息（职业、姓名，医院名称，手机号），完成后点击“加入队伍”后显示报名成功，如下图所示：

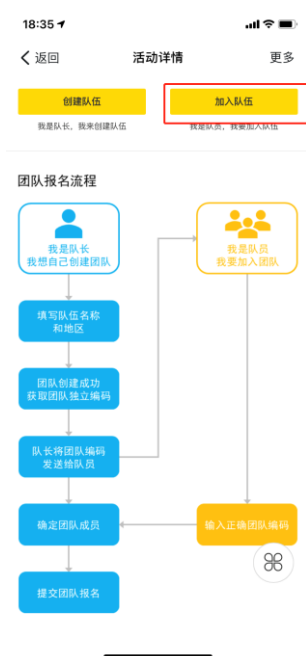



加入队伍

方式二：微信公众号搜索“芝士猫课堂”，点击关注，或者扫描下图“芝士猫课堂”公众号二维码，进入“芝士猫课堂-技能大赛-报名入口”，点击“加入队伍”，输入团队编码，填写个人真实信息（职业、姓名，单位、手机号），完成后点击“加入队伍”如下图所示：




芝士猫课堂二维码



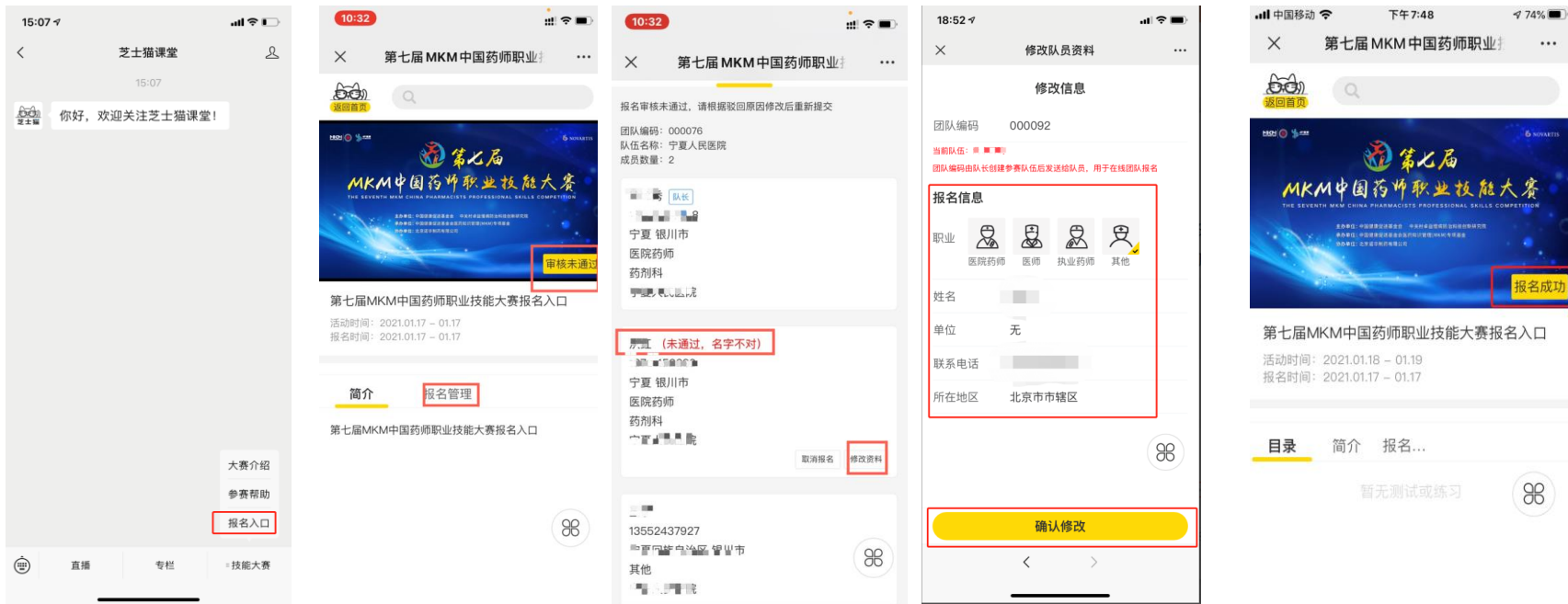
查看报名状态

状态一：审核通过，进入微信“芝士猫课堂-技能大赛-报名入口”，则显示报名成功，如下图所示：



查看报名状态

状态二：审核未通过，进入微信“芝士猫课堂-“技能大赛-报名入口-报名管理”，点击“修改资料”，按驳回要求进行相关信息修改，完成后点击“确认修改”并告知领队，等待领队提交审核通过后，显示报名成功，如下图所示：






2.练习-注意事项

- ◆ 队员只有在领队提交团队报名且报名审核通过后才能看到练习题库
- ◆ 微信网页版也可按照以下步骤进入练习，需要使用微信扫码登录芝士猫，就能进入练习题库


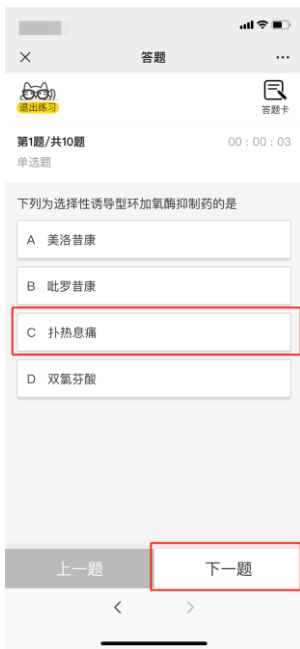
进入练习

进入微信“芝士猫课堂-技能大赛-报名入口-目录-练习，点击“练习设置”，选定练习题型，练习设置，练习数量后点击“进入练习”，如下图所示：



开始练习

根据题目点击选定答案，再点击“下一题”继续答题，最后一题答题结束后，点击右下角“答题卡”，确认所有题目回答完毕点击“提交试卷”生成练习报告，如下图所示：



查看答题成功率和题目解析

练习报告可以查看：用时、正确率、和正确、错误题目解析。（红色题目数字代表错误，绿色题目数字代表正确，点击“题目数字”可查看答案解析）点击“再练一次”可以重新进行练习，如下图所示：






3. 考试-注意事项

- ◆ 微信网页版也可按照以下步骤进入考试，需要使用微信扫码登录芝士猫，就能进入考试

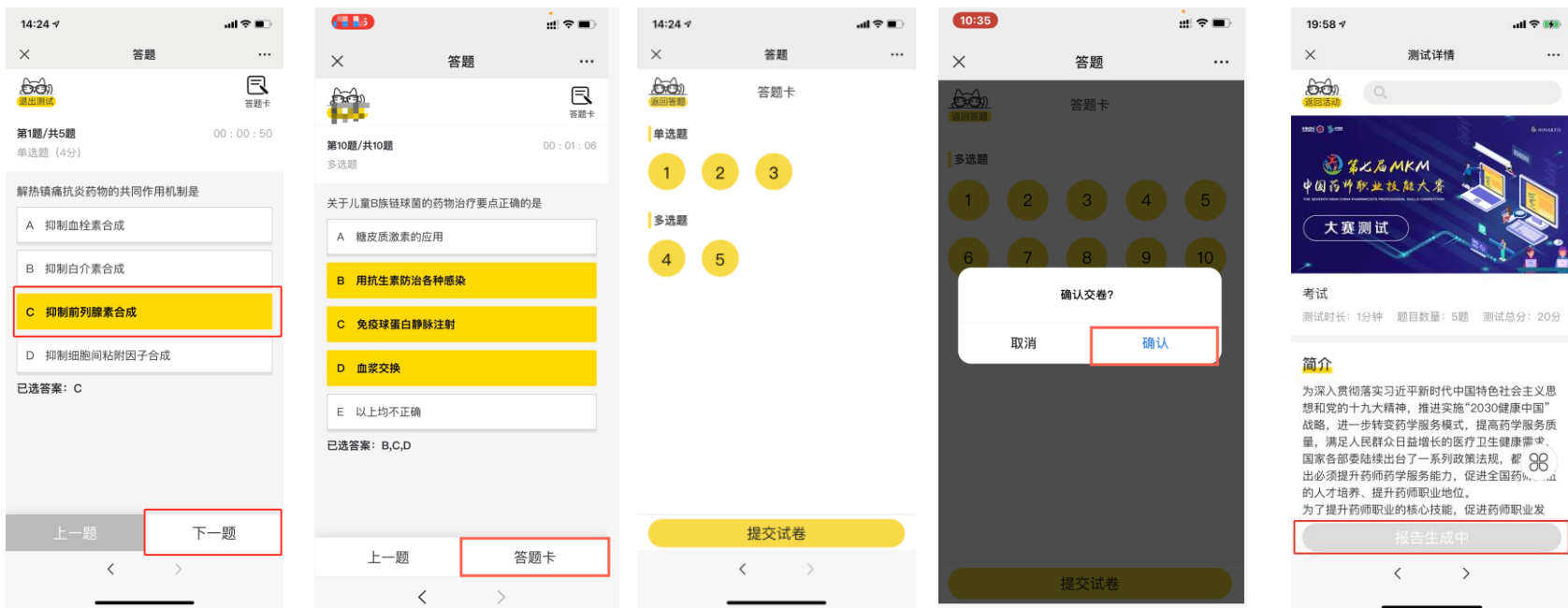
进入考试

在考试规定时间（具体时间咨询领队负责人），进入微信“芝士猫课堂-技能大赛-报名入口-目录-考试”界面，点击“开始测试，如下图所示：




考试答题

在考试规定时间内，根据题目点击选定答案，再点击“下一题”继续答题，最后一题答题结束后，点击右下角“答题卡”，点击“提交试卷”，点击确认后等待成绩报告生成，如下图所示：



查看成绩

考试规定时间结束后，进入微信“芝士猫课堂-技能大赛-报名入口”进入考试界面，点击“查看报告”，页面会显示考试成绩和每道题的正确或者错误显示，选手可点击“查看解析”了解答题情况



附 赠

报名成功的队员，主办方会根据队员注册的手机号开通药学工具网会员权限。开通后，即可免费学习药学工具网中所有课程；权限时长5个月。

已注册过药学工具网的队员，需联系主办方，给予开通权限。



微信号:

MKMJNDS

若您在报名过程中，有任何问题，请咨询以上微信号，进行咨询