



第七届MKM药师职业技能大赛

领队报名操作手册



注意事项

- ◆ 按照今年赛程赛制要求，需领队完成创建队伍后，选手方可报名，且领队不能兼任队员
- ◆ 队伍有2名成员组成才可提交报名
- ◆ 报名成功后不能随意更改队员

报名流程




报名入口

打开微信公众号，搜索“芝士猫课堂”，点击关注，或者扫描下图“芝士猫课堂”公众号二维码。进入“技能大赛-报名入口”，点击“立即报名”，进入报名页面，如下图所示：



芝士猫课堂二维码



创建队伍

点击“创建队伍”，填写真实“队伍信息”（医院名称）和“个人信息”（职业、姓名、单位，手机号）。完成后，点击“创建队伍”，生成队伍二维码，长按保存队伍二维码/截屏保存页面，再将二维码/截图页面分享给队员，如下图所示：



队伍信息

队伍名称 东北大学医院

所在地区 辽宁 沈阳市

个人信息

职业 医院药师 医师 执业药师 其他

姓名 XXX

单位 东北大学医院

科室

手机号

所在地区 辽宁 沈阳市

创建队伍

医院全称

真实姓名

医院全称

16:44

创建队伍

队伍创建成功

团队编码: 000102

请将团队编码告诉您的团队成员，登录《芝士猫课堂》报名参加本次活动，加入队伍。

本次活动需要 3人组队参加，成员满 3人后，您可以在芝士猫个人中心-活动中管理人员或提交队伍报名申请。

请妥善保管此团队编码，以防他人误加入团队。

长按二维码，微信分享给队友，队友可通过二维码直接加入队伍

返回个人中心

邀请队员


邀请队员加入队伍（每个队伍需要两名成员），将二维码/截图页面分享给队员，队员扫码后直接进入本队伍报名界面进行报名，如下图所示：



队员界面


邀请队员

* 如未及时截屏，请到“芝士猫课堂-技能大赛-报名入口-报名管理”查询“团队编码”后发送给队员，如下图所示：




核实队员信息

2名队员报名成功后，领队进入“芝士猫课堂-技能大赛-报名入口-报名管理”核实成员信息，确认队员姓名，手机号，医院名称信息无误后，点击“提交审核”，等待相关负责人审核，如下图所示：



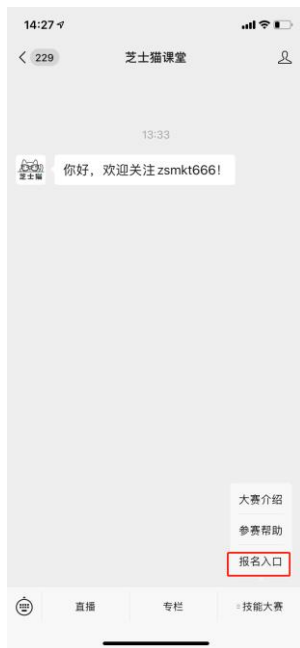
查看报名状态

状态一：审核通过，进入“芝士猫课堂-技能大赛-报名入口”界面，显示报名成功，如下图所示：



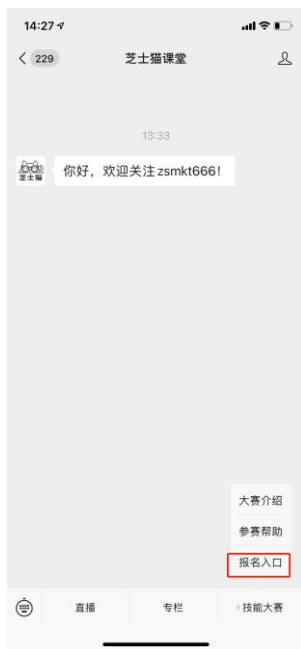
查看报名状态

状态二：审核未通过，进入“芝士猫课堂-技能大赛-报名入口”，找到审核未通过的队员，通知队员根据驳回原因进行修改，如下图所示：



修改重新提交

队伍成员修改资料成功后，进入“芝士猫课堂-技能大赛-报名入口-报名管理”，审核队员姓名，手机号，医院名称信息，确认信息无误后，点击“提交审核”，等待相关负责人审核，通过后，报名成功，如下图所示：



微信号:

MKMJNDS

若您在报名过程中，有任何问题，请咨询以上微信号，进行咨询